


PLOUGASTEL DAOULAS

ROCHER DU SERPENT



Relais →

point assureur ●


Rocher remis en sécurité par le CD 29 FFME

Accès au rocher par le chemin de randonnée situé près de la route du Ménez-Kéralliou.

Afin de ne pas gêner les riverains, veuillez ne pas stationner à l'entrée de ce chemin.

- 1** — « Mors moi la queue » 5 b+ Départ avec l'angle gauche du rocher puis suivre l'arête.
- 2** — « Serpentine » 5 b Départ avec une écaille à gauche...faire un pas dynamique. Le reste de la voie est tranquille jusqu'au relais.
- 3** — « Kaa » 6 a+ Départ à côté de la voie 2. Après le second point, basculer à droite sur la grande face puis suivre le fil de l'arête.
- 4** — — « Dallergie » 6 b+ Belle dalle enrichissante.


5 — — « Pince sans rire » 6 a+ Echauffement des doigts.



ATTENTION !! Rochers instablesNE PAS GRIMPER DANS CETTE ZONE.

6 — — « Is all in your head » 6b+ Bien suivre le tracé. Ne pas utiliser l'angle gauche.

Chauffez vos doigts et serrez bien vos chaussons !



Point assureur ●

7 — — « Morgane » 7 a/b C'est la fête des doigts ! Venez avec un peu de gniak et d'équilibre pour ce festival de réglettes...et de placements.

8 — — « La voie de pythons » 5 b Restez sur la ligne. Ne pas s'aventurer vers la fissure de gauche. Ecailles et réglettes vous attendent.

9 « L'orvet » 5 a Voie cool. Suivez le tracé. Petit surplomb avec de bonnes prises en sortie.